

Värnamo Energi

Årsredovisning & Koncernredovisning 2022



ÅRSREDOVISNING FÖR VÄRNAMO ENERGI KONCERNEN

Värnamo Energi

Årsredovisning & Koncernredovisning

Värnamo Energi AB
Org.nr. 556052-6872

Styrelsen och verkställande direktören får härmed avlämna årsredovisning och koncernredovisning för räkenskapsåret 2022-01-01 - 2022-12-31

Årsredovisningen är upprättad i TSEK.

Förvaltningsberättelse	3-6
Resultaträkning	7
Balansräkning	8-9
Kassaflödesanalys	10
Noter	11-21
Underskrifter	22



Värnamo Energi

Förvaltningsberättelse 2022

Allmänt om verksamheten

Värnamo Energi AB, organisationsnummer 556052-6872 med säte i Värnamo, är moderföretag i en koncern som erbjuder varor och tjänster inom el, elnät, värme, datakommunikation och gasol.

Flerårsjämförelse*, Koncernen

Nyckeltal (Belopp i Tkr)	2022	2021	2020	2019	2018
Nettoomsättning	604 822	474 961	376 071	403 476	402 992
Res. efter finansiella poster	58 294	39 388	41 008	60 389	53 784
Balansomslutning	854 309	776 302	756 987	789 503	760 081
Soliditet (%)	51	53	50	46	44
Avkastning på eget kapital (%)	14	10	11	17	17
Avkastning på totalt kapital (%)	7	5	6	8	8

*Definitioner av nyckeltal, se noter

Flerårsjämförelse*, Moderbolaget

Nyckeltal (Belopp i Tkr)	2022	2021	2020	2019	2018
Nettoomsättning	561 809	436 573	331 928	358 679	359 928
Res. efter finansiella poster	47 341	23 809	24 622	45 598	36 872
Balansomslutning	710 912	670 272	665 421	692 804	677 991
Soliditet (%)	48	47	47	45	44
Avkastning på eget kapital (%)	15	8	8	15	13
Avkastning på totalt kapital (%)	7	4	4	7	6

*Definitioner av nyckeltal, se noter

Omsättning och resultat

Koncernens omsättning har ökat kraftigt under året och slutar på 605 MSEK (475). Ökningen beror på det höga elpriset som har haft effekt på både elhandel, elproduktion och vindkraftsproduktion. Detta har inneburit ett förbättrat resultat för vindkraften medan elhandeln har fått minskade marginaler på grund av ökade kostnader och visar ett negativt resultat. Fiber/bredband har en minskad omsättning främst beroende på minskade anslutningsavgifter vilket hänger samman med att utbyggnaden på landsbygden är klar. Koncernens rörelsemarginalen har ökat från 8,5% till 9,8%. Koncernens investeringar i immateriella- och materiella anläggningstillgångar har ökat mot föregående år och ligger på en fortsatt hög nivå. Investeringarna är självfinansierade.

Ägarförhållanden

Moderbolaget Värnamo Energi AB, ägs till 100% av Värnamo Stadshus AB, som ytterst ägs av Värnamo Kommun. Moderbolaget äger i sin tur samtliga aktier i Värnamo Elnät AB, Värnamo Energi Produktion AB. Koncernen/moderföretaget bedriver framförallt verksamhet i Värnamo Kommun där koncernen/moderföretaget producerar och distribuerar el, elnät och fjärrvärme.

Förvaltningsberättelse 2022

Väsentliga händelser under räkenskapsåret

Året kan summeras med "dramatik" och "rekord". Dramatiken har bestått i höga och svängande elpriser framförallt under hösten. Som årsgenomsnitt var systempriset, det vill säga referenspriset på den nordiska elmarknaden, det högsta någonsin. Det genomsnittliga systempriset för år 2022 ökade med 128% jämfört med år 2021.

Bakgrunden är kriget i Ukraina, periodvis låg vindkraftsproduktion, underskott i den hydrologiska balansen och lägre tillgänglighet i kärnkraften. Att elpriserna beror på många faktorer illustreras väl av att priserna sjönk väsentligt under årets sista vecka. Förutom att många verksamheter stod stilla pga ledigheter och att Oskarshamn 3 kom tillbaka i drift, så var temperaturerna högre och vindkraftsproduktionen ökade betydligt.

Det har varit ett högt tryck på vår kundtjänst som jobbat med information till kunder om priser och besparingstips.

Fjärrvärme är en viktig del för att avlasta elnätet och minska elbehovet för uppvärmning i vårt energisystem. Fjärrvärme produceras av restprodukter från skogs- och träindustrin och under 2022 producerades 169 GWh (185). Den lägre volymen beror på ett varmare år än 2021. Under året nådde vi den högsta volymen någonsin i vår kraftvärme 17,7 GWh (16,9).

Projekt "Fiberutbyggnad på landsbygden" är avslutat, projektet har pågått sedan 2016. Den 15 december slutredovisades projektet för ägare och kommunpolitiker i Värnamo. Nu pågår efteranslutningskampanjer i fibernätet.

TV-verksamheten drivs i samarbete med Operatörsklustret Media AB, nya produkter och tjänster har tagits fram under året.

Långa leveranstider och generellt högre priser på material och bränsle är ytterligare något som speglar 2022.

Hållbarhetsredovisning för Värnamo Energi koncern publiceras i separat handling på vår hemsida; www.varnamoenergi.se

Väsentliga händelser efter räkenskapsårets slut

Investeringar och projekt fortgår enligt plan 2023. Inga väsentliga händelser har skett efter räkenskapsårets slut.

Väsentliga risker och osäkerhetsfaktorer

De viktigaste identifierade riskerna och osäkerhetsfaktorerna i Värnamo Energi koncern kan sammanfattas enligt:

- Avbrott och haveri i tillförsel-, distributions- och produktionssystemen.
- Brist på tillräcklig effekt i det regionala elkraftssystemet.
- Ändringar av de ekonomiska förutsättningarna; kraftiga prisförändringar på energiråvara, nya och ändrade miljöavgifter, energiskatter etc
- Politiska risker såsom energi- och miljöpolitiska åtgärder, ny lagstiftning etc
- Klimatförändringar i form av extremväder kan orsaka störningar i drift av anläggning och/eller leverans till kund.

Energiförsörjningen är en mycket kritisk faktor för ett fungerande samhälle. Längre avbrott i energi- och IT infrastruktur kan få stora konsekvenser för den enskilde och för samhället. Risker på grund av väder är reducerade genom utbyte från luft till jordkabel i elnätet.

Systematiskt säkerhetsarbete genomsyrar bolagets alla verksamheter. Koncernens risker sammanställs årligen en risk- och sårbarhetsanalys (RSA) för respektive verksamhetsområde och har till syfte att identifiera risker och visa på konsekvenser. I åtgärdsplanen säkerställs att risker kan minimeras eller i bästa fall tas bort.

Särskilda RSA för elnätet lämnas på uppmaning till SVK (Svenska Kraftnät). PTS (Post och Telestyrelsen) är tillsynsmyndighet vad gäller kommunikationsverksamheten, här följer vi bland annat Robusthetsdirektivet och utbyggnad enligt Robustfiber.

Elmarknadsinspektionens ständiga förändringar i regleringen med intäktsram är en kritisk faktor för elnätets utveckling. Det lokala elnätet kommer att få större betydelse för en lyckad energiomställning och erforderliga investeringar är nödvändiga för att klara målen.

Risker förknippade med elhandel avser främst pris och volymrisk samt motpartsrisk.

Risker med vindkraftsproduktion avser omvärldsrisker, främst förändringar i klimat och vindförhållanden som påverkar intäkter både under året och mellan åren. Finansiella risker beror främst på ett flukturerande elpris.

Ränterisker: Koncernens intäkter och kassaflöde från rörelsen är till stor utsträckning oberoende av förändringar i marknadsmässiga räntenivåer. Koncernens ränterisk uppstår genom främst långsiktig upplåning. Med ränterisk avses risken

Förvaltningsberättelse 2022

att räntekostnaderna stiger då rörliga räntor stiger, samt risken att låsa in en alltför stor andel av upplåningen till en fast ränta i ett sjunkande ränteläge. För att balansera ränterisken finns finanspolicy antagen av styrelsen.

Kreditrisk uppstår genom likvida medel och tillgodohavanden hos banker samt kreditexponeringar gentemot kunder. Koncernen har ingen väsentlig koncentration av kreditrisker. Koncernen har fastställda riktlinjer för att säkra att försäljning av produkter och tjänster sker till kunder med lämplig kreditbakgrund. Koncernen har ett stort antal kunder som faktureras, oftast mindre belopp per faktura och flertal gånger per år vilket minskar koncernens totala kreditrisk.

Hantering av likviditetsrisk sker med försiktighet som utgångspunkt, vilket innebär att bibehålla tillräckliga likvida medel och tillgänglig finansiering genom tillräckliga avtalade kreditmöjligheter. Den underliggande rörelsen har en stabil resultatnivå som till viss del anpassas genom prissättningen till kunderna. Koncernen har flexibilitet i finansieringen genom att man kan styra hur stora investeringar som skall genomföras årligen med hänsyn taget till tillgänglig likviditet. På balansdagen har koncernen en beviljad checkkredit på 30 Mkr.

Styrelsen beslutar om skriftliga policies såväl för den övergripande riskhanteringen som för specifika verksamheter.

Utlåtande om verksamheten

Den verksamhet som bedrivits av Värnamo Energi AB, org.nr 556052-6872, under föregående kalenderår har, enligt bolagets bedömning, varit förenlig med det fastställda kommunala ändamålet och utförts inom ramen för de kommunala befogenheterna.

Miljöpåverkan

I bolagets fjärrvärmerörelse bedrivs tillståndspliktig verksamhet enligt miljöbalken. Verksamheten består av förbränningsanläggningar för biobränsle, deponigas, gasol och olja. Anläggningarna är placerade på fyra platser inom Värnamo tätort. Värmeproduktion sker även i kransorter i kommunen. Deponigasetheten är i drift kontinuerligt. Bioolja, el och gas utnyttjas vid spets- och reservproduktion. Den tillståndspliktiga verksamheten behövs för att garantera säkra värmeleveranser oavsett årstid. Alla tillstånd är beviljade. Andelen fossilfria bränslen i fjärrvärmemixen uppgick under året till 99,9% (99,16 %).

Bolagsstyrning

Styrning av koncernens/moderföretagets samlade verksamheter sker genom styrelser i respektive koncernföretag och av företagsledningen.

Styrelsen för moderföretaget, Värnamo Energi AB består av 9 ordinarie ledamöter varav 2 arbetstagarrepresentanter med 6 suppleanter. Vid styrelsemöten deltar även VD, och ofta inkallas övrig personal ingående i ledningsgruppen. Samtliga ledamöter och suppleanter utses ytterst av Värnamo Kommuns kommunfullmäktige men tillsätts formellt av energiföretagets årsstämma. Även om årsstämman formellt utser styrelseledamöterna varje år så väljs styrelseledamöterna och suppleanterna i praktiken normalt för samma tidsperiod som gäller för de allmänna valen.

Styrelsen upprättar årligen en arbetsordning i enlighet med aktiebolagslagen och ägardirektiven. Årligen upprättas också en instruktion till VD. Attest- och beslutsrätt för VD anges i denna VD-instruktion och kompletteras med en attestinstruktion. Intern kontroll policy och handlingsplan för internkontroll upprättas och godkänns årligen av styrelsen.

Styrelsen för Värnamo Energi AB sammanträdde vid fyra protokollförda tillfällen under 2022. Vid styrelsemöten informeras alltid styrelsen om koncernens och moderföretagets verksamhetsutveckling och utveckling av finansiell ställning. Styrelsen godkänner årligen koncernens strategiska plan, affärsplan och budget för respektive koncernbolag.

Styrelsen och företagsledningen upprättar årligen en rapport över hur ägardirektiven har följts under året. Rapporten utgör en viktig del i de av kommunfullmäktige utsedda lekmannarevisorernas granskning av koncernens efterlevnad av ägardirektiven och det kommunala uppdraget.

Regelbundna ledningsgruppsmöten hålls normalt var 14:e dag, moderbolaget och dotterföretagen har en gemensam ledningsgrupp.

Förvaltningsberättelse 2022

Förändringar av eget kapital

Koncernen (Belopp i Tkr)	Aktiekapital	Övrigt tillskjutet kapital	Annat eget kapital inkl årets resultat	Utdelning	Summa eget kapital
Belopp vid årets ingång	4 224	0	404 471	0	408 695
Årets resultat			25 168	0	25 168
Belopp vid årets utgång	4 224	0	429 639	0	433 863

Moderbolaget (Belopp i Tkr)	Aktiekapital	Övrigt bundet eget kapital	Övrigt fritt eget kapital	Årets resultat	Summa eget kapital
Belopp vid årets ingång	4 224	845	63 834	7 035	63 834
Resultatdisp enl beslut av årsstämma			7 035	-7 035	0
Årets vinst				21 994	21 994
Belopp vid årets utgång	4 224	845	70 869	21 994	92 863

Resultatdisposition

Förslag till disposition av bolagets vinst (Kronor)

Balanserad vinst	70 868 603
Årets vinst	21 994 469
Till årsstämmans förfogande	92 863 072

Styrelsen föreslå att i ny räkning överföres 92 863 072

Beträffande bolagets resultat och ställning i övrigt hänvisas till efterföljande resultat- och balansräkningar med tillhörande noter.

Värnamo Energi Org nr 556052-6872
Resultaträkning 2022

Resultaträkning (Belopp i Tkr)	Not	Koncernen		Moderbolaget	
		2022	2021	2022	2021
Rörelsens intäkter					
Nettoomsättning	2, 3	604 822	474 962	561 809	436 573
Aktiverat arbete för egen räkning		2 922	2 086	709	1 229
Övriga rörelseintäkter		641	2 642	641	2 642
		608 385	479 690	563 159	440 444
Rörelsens kostnader					
Råvaror och förnödenheter		-75 138	-70 492	-87 986	-83 337
Handelsvaror		-317 065	-196 507	-291 567	-176 061
Övriga externa kostnader	4	-54 258	-53 319	-48 964	-47 625
Personalkostnader	5	-45 258	-42 954	-42 811	-40 584
Av- och nedskrivningar av materiella och immateriella anläggningstillgångar		-56 710	-76 134	-48 537	-67 999
Övriga rörelsekostnader		-636	0	0	0
		-549 065	-439 406	-519 865	-415 606
Rörelseresultat		59 320	40 284	43 294	24 838
Resultat från finansiella poster					
Resultat från andelar i koncernföretag		0	0	5000	0
Resultat från övriga värdepapper och fodringar som är anläggningstillgångar		14	179	14	179
Övriga ränteintäkter och liknande resultatposter		38	125	95	125
Övriga ränteintäkter från koncernföretag		664	0	608	0
Räntekostnader och liknande resultatposter		-38	-1 199	0	-1 199
Räntekostnader till koncernföretag		-1 704	0	-1 670	0
		-1 026	-895	4 047	-895
Resultat efter finansiella poster		39 389	39 389	47 341	39 389
Bokslutsdispositioner					
Förändring av avskrivningar utöver plan		0	0	-5 500	15 000
Erhållna koncernbidrag		0	0	11 400	1 800
Lämnade koncernbidrag		-30 000	-8 000	-30 000	-34 000
		-30 000	-8 000	-24 100	-17 200
Resultat före skatt		28 294	31 389	23 241	6 609
Skatt på årets resultat	6	-3 126	-4 539	-1 247	426
Årets resultat		25 168	26 850	21 994	7 035

Värnamo Energi Org nr 556052-6872

Balansräkning 2022

Tillgångar (Belopp i Tkr)	Not	Koncernen		Moderbolaget	
		2022	2021	2022	2021
Anläggningstillgångar					
Immateriella anläggningstillgångar					
Koncessioner, patent, licenser, varumärken m.m.	7	1 035	0	572	0
		1 035	0	572	0
Materiella anläggningstillgångar					
Byggnader och mark	8	66 916	48 238	44 915	47 660
Maskiner och andra tekniska anläggningar	9	511 998	499 605	382 561	411 395
Inventarier, verktyg och installationer	10	7 036	7 599	5 176	5 377
Pågående nyanläggningar och förskott avseende materiella anläggningstillgångar	11	24 726	40 309	18 035	24 461
		610 676	595 751	450 687	488 893
Finansiella anläggningstillgångar					
Andelar i koncernföretag	12	0	0	5 100	5 100
Andelar i intresseföretag och gemensamt styrda företag	13	228	228	203	203
Andra långfristiga värdepappersinnehav	14	2 584	1 984	1 128	528
Uppskjuten skattefordran	15	0	1 073	0	919
Andra långfristiga fordringar		60	60	0	0
		2 872	3 345	6 431	6 750
Summa anläggningstillgångar		614 583	599 096	457 690	495 643
Omsättningstillgångar					
Varulager, mm					
Råvaror och förnödenheter		16 100	16 196	16 100	16 196
		16 100	16 196	16 100	16 196
Kortfristiga fordringar					
Kundfordringar		140 807	136 668	140 578	136 358
Fordringar hos koncernföretag		8 250	7 006	43 681	7 928
Aktuell skattefordran		4 397	1 112	3 773	2 665
Övriga fordringar		15 089	8 245	1 495	3 514
Upparbetad men ej fakturerad intäkt		3 242	2 999	3 242	2 999
Förutbetalda kostnader och upplupna intäkter	16	4 400	3 020	4 400	3 016
		176 185	159 050	197 169	156 480
Kortfristiga placeringar					
Övriga kortfristiga placeringar		1 326	792	1 326	792
		1 326	792	1 326	792
Kassa och bank					
Kassa och bank	20	46 115	1 168	38 627	1 161
		46 115	1 168	38 627	1 161
Summa omsättningstillgångar		239 726	177 206	253 222	174 629
Summa tillgångar		854 309	776 302	710 912	670 272

Värnamo Energi Org nr 556052-6872
Balansräkning 2022

Eget Kapital & Skulder (Belopp i Tkr)	Not	Koncernen		Moderbolaget	
		2022	2021	2022	2021
Eget kapital					
Bundet eget kapital					
Aktiekapital	17	4 224	4 224	4 224	4 224
Annat eget kapital inklusive årets resultat		429 640	404 471		
Reservfond				845	845
		433 864	408 695	5 069	5 069
Fritt eget kapital					
Balanserat resultat				70 869	63 834
Årets resultat				21 994	7 035
				92 863	70 869
Summa eget kapital		433 864	408 695	97 932	75 938
Obeskattade reserver					
Akkumulerade avskrivningar utöver plan		0	0	304 132	298 632
		0	0	304 132	298 632
Avsättningar					
Uppskjuten skatteskuld	15	76 552	74 657	161	0
Övriga avsättningar	18	0	11 000	0	11 000
		76 552	85 657	161	11 000
Långfristiga skulder					
Skulder till kreditinstitut	19	160 000	190 000	160 000	190 000
Övriga skulder		0	0	0	0
		160 000	190 000	160 000	190 000
Kortfristiga skulder					
Skulder till kreditinstitut		30 000	0	30 000	0
Förskott från kunder		122	0	122	0
Leverantörsskulder		30 059	22 215	27 270	19 818
Skulder till koncernföretag		30 000	8 000	30 000	38 157
Övriga skulder		40 237	36 825	17 260	14 045
Upplupna kostnader och förutbetalda intäkter	21	53 475	24 910	44 035	22 682
		183 893	91 950	148 687	94 702
Summa eget kapital & skulder		854 309	776 302	710 912	670 272

Kassaflödesanalys 2022

(Belopp i Tkr)	Not	Koncernen		Moderbolaget	
		2022	2021	2022	2021
Den löpande verksamheten					
Rörelseresultat	2	59 320	40 284	43 294	24 838
Justeringar för poster som inte ingår i kassaflödet	22	47 460	77 134	38 653	68 999
Erhållen ränta m.m.		678	304	679	-69
Erlagd ränta		-1 704	-1 199	-1 632	-1 138
Betald inkomstskatt		-3 443	-6 665	-1 275	-2 982
Kassaflöde från den löpande verksamheten före förändringar av rörelsekapital		102 311	109 858	79 719	89 648
Kassaflöde från förändringar av rörelsekapital					
Minskning(+)/ökning(-) av varulager/pågående		96	1 206	96	1 206
Minskning(+)/ökning(-) av rörelsefordringar		-13 850	-34 876	-39 540	-32 079
Minskning(+)/ökning(-) av fordringar		61 943	-8 594	23 943	12 756
Minskning(-)/ökning(+) av rörelseskulder			-8 594		12 756
Kassaflöde från den löpande verksamheten		150 500	67 594	64 218	71 531
Investeringsverksamheten					
Förvärv av övriga immateriella anläggningstillgångar		-1 078	0	-582	0
Förvärv av byggnader och mark	8	-21 610	0	-160	0
Förvärv av maskiner och andra tekniska anläggningar	9	-35 519	-31 905	-91	-27 669
Förvärv av inventarier, verktyg och installationer	10	-797	-1 850	-797	-1 850
Ökning/minskning av kortfristiga finansiella placeringar		-533	0	-533	0
Förvärv av pågående nyanläggningar och förskott avseende materiella anläggningstillgångar		-15 416	-27 279	-10 389	-11 436
Utdelning från koncernföretag		0	0	5 000	0
Förvärv av långfristiga värdepapper	14	-600	0	-600	0
Kassaflöde från investeringsverksamheten		-75 553	-61 034	-8 152	-40 776
Finansieringsverksamheten					
Koncernbidrag		-30 000	-8 000	-18 600	-32 200
Kassaflöde från finansieringsverksamheten		-30 000	-8 000	-18 600	-32 200
Förändring av likvida medel		44 947	-1 440	37 466	-1 445
Likvida medel vid årets början		1 168	2 608	1 161	2 607
Likvida medel vid årets slut		46 115	1 168	38 627	1 161

Noter

Not 1 Redovisningsprinciper

Årsredovisningen är upprättad i enlighet med årsredovisningslagen och BFNAR 2012:1 Årsredovisning och koncernredovisning.

Principerna är oförändrade jämfört med föregående år.

Fordringar

Fordringar har upptagits till de belopp varmed de beräknas inflyta.

Övriga tillgångar, avsättningar och skulder

Övriga tillgångar, avsättningar och skulder har värderats till anskaffningsvärden om inget annat anges nedan.

Intäktsredovisning

Nettoomsättningen omfattar försäljningsintäkter från kärnverksamheten, dvs. produktion, försäljning och distribution av el, värme, datakommunikation, försäljning av gas, elhandel, anslutningsavgifter, och uthyrning. Samtliga intäkter värderas till det belopp som influerar eller beräknas inflyta, dvs. med hänsyn till rabatter och efter avdrag för moms och energiskatter, och redovisas i posten Nettoomsättning.

Försäljning och distribution av energi

Energiförsäljning intäktsredovisas vid leveranstidpunkten.

Anslutningsavgifter

Avgifter som betalats av kunden för anslutning till näten med el, gas, värme, bredband intäktsredovisas vid försäljningstillfället.

Elcertifikat

Intäkter av elcertifikat som tilldelats från Svenska Kraftnät genom egen produktion redovisas i den månad som produktion sker. Elcertifikat värderas till elcertifikatets verkliga värde för produktionsmånaden och ingår i posten Nettoomsättning.

Utsläppsrätter

Intäkter från utsläppsrätter redovisas i takt med att tilldelning görs. Utsläppsrätter värderas till verkligt värde vid tilldelningstidpunkten.

Försäkringsersättningar

Vid driftsstopp, skador etc. som helt eller delvis täcks av försäkringsersättning redovisas en beräknad försäkringsersättning när denna kan beräknas på ett tillförlitligt sätt. Försäkringsersättningar redovisas i posten Övriga rörelseintäkter.

Ränteintäkter

Ränteintäkter redovisas i takt med att de intjänas.

Erhålla utdelningar

Intäkter från utdelningar redovisas när rätten att erhålla betalning fastställts.

Offentliga bidrag

Offentliga bidrag intäktsredovisas när koncernen har uppfyllt de villkor som är förknippade med bidraget och det föreligger rimlig säkerhet att bidraget kommer att erhållas. Bidrag som koncernen erhållit men där alla villkor ännu inte är uppfyllda redovisas som skuld. Bidrag som erhållits för förvärv av en anläggningstillgång reducerar anläggningstillgångens redovisade anskaffningsvärde. Övriga offentliga bidrag redovisas i posten Övriga rörelseintäkter.

Låneutgifter

Samtliga låneutgifter kostnadsförs i den period som de hänförs till och redovisas i posten räntekostnader och liknande poster.

Materiella anläggningstillgångar

Materiella anläggningstillgångar redovisas som tillgång i balansräkningen om det är sannolikt att

framtida ekonomiska fördelar som är förknippade med tillgången sannolikt kommer att tillfalla koncernen och anskaffningsvärdet kan mätas på ett tillförlitligt sätt. Materiella anläggningstillgångar värderas till anskaffningsvärde med avdrag för ackumulerade av- och nedskrivningar.

Anskaffningsvärde

Anskaffningsvärdet ingår inköpspriset och utgifter som är direkt hänförliga till inköpet och syftar till att bringa tillgången på plats och i skick för att utnyttjas i enlighet med företagsledningens avsikt med förvärvet. Som direkt hänförliga utgifter hänförs utgifter för leverans, hantering, installation och montering, lagfarer samt konsulttjänster. Låneutgifter som är direkt hänförliga till investeringar i anläggningstillgångar som tar betydande tid i anspråk att färdigställa inräknas i anskaffningsvärdet under uppförandeperioden. Anskaffningsvärdet reduceras med offentliga bidrag som erhållits för förvärv av anläggningstillgångar.

Anskaffningsvärdet för vindkraftverk och andra anläggningstillgångar med krav på återställande eller liknande inkluderar en beräknad avsättning för återställande av hyrd mark samt nedmontering och bortforsling av vindkraftverket.

Tillkommande utgifter

Tillkommande utgifter aktiveras endast om det är sannolikt att de framtida ekonomiska fördelar som är förknippade med tillgången kommer att komma koncernen till del och anskaffningsvärdet kan beräknas på ett tillförlitligt sätt. Utbyte av komponenter räknas in i tillgångens redovisade värde. Om inte kostnadsförs utgifter under det räkenskapsår som de uppkommer.

Reparationer och underhåll kostnadsförs löpande.

Noter

Not 1 Redovisningsprinciper *(forts från föregående sida)*

Följande nyttjandeperioder tillämpas:

	Antal år
• Kontor, lager samt verkstadsbyggnader	15-33
• Markanläggningar	25
• Värme/Kraftanläggningar	25-33
• Värme/Kraftanläggningar	10-25
• Vindkraftsanläggningar	5-10
• Optoförläggning	15
• Inventarier och verktyg	3-5

Elcertifikat, utsläppsrätter och ursprungsgarantier

Elcertifikat, utsläppsrätter och ursprungsgarantier värderas till verkligt värde vid produktionstillfället (elcertifikat och ursprungsgarantier) eller tilldelning (utsläppsrätter). Dessa tillgångar utgör immateriella rättigheter och är att jämställa med betalningsmedel eftersom de som huvudregel ska användas för att reglera den skuld som uppkommer genom förbrukning eller försäljning.

Elcertifikat, utsläppsrätter och ursprungsgarantier som utgör kortfristiga innehav ingår i posten Kortfristiga placeringar och värderas enligt lägsta värdets princip.

Energiderivat

Alla köp av energiderivat som görs i prissäkringssyfte, antingen för produktion eller för försäljning till slutkund redovisas i samband med att Kontraktet går i leverans och påverkar därmed enbart inköpspriset på den volym energi som säkrats. Dessa energiderivat utgör således finansiella instrument.

Immateriella anläggningstillgångar

Immateriella anläggningstillgångar redovisas till anskaffningsvärde med avdrag för ackumulerade avskrivningar och eventuella nedskrivningar. Tillgångarna skrivs av linjärt över tillgångarnas bedömda nyttjandeperiod. Nyttjandeperioden omprövas per varje balansdag. Pågående projekt skrivs inte av utan nedskrivningsprövas årligen.

Följande nyttjandeperioder tillämpas:

	Antal år
• Koncessioner, patent, licenser, varumärken samt liknande rättigheter	5

Finansiella instrument

Finansiella instrument värderas utifrån anskaffningsvärde.

Leasing

Samtliga leasingavtal kostnadsförs linjärt över leasingperioden.

Varulager

Varulagret är värderat till det lägsta av anskaffningsvärdet, beräknat enligt först-in-först-ut, och nettoförsäljningsvärde. Nettoförsäljningsvärdet har beräknats till försäljningsvärdet efter avdrag för beräknad försäljningskostnad, varmed hänsyn har tagits till inkurans.

Tjänsteuppdrag

För tjänsteuppdrag till fast pris redovisas de inkomster och utgifter som är hänförliga till ett utfört tjänsteuppdrag som intäkt respektive kostnad i förhållande till uppdragets färdigställandegrad på balansdagen (successiv vinstavräkning). Ett uppdrags färdigställandegrad bestäms genom att nedlagda utgifter på balansdagen jämförs med beräknade totala utgifter. I de fall utfallet av ett uppdrag inte kan beräknas på ett tillförlitligt sätt, redovisas intäkter endast i den utsträckning som motsvaras av de uppkomna uppdragsutgifter som sannolikt kommer att ersättas av beställaren. En berfard förlust på ett uppdrag redovisas omgående som kostnad.

För tjänsteuppdrag på löpande räkning redovisas inkomsten som är hänförlig till ett utfört tjänsteuppdrag som intäkt i takt med att arbete utförs och material levereras eller förbrukas.

Inkomstskatt

Aktuell skatt är inkomstskatt för innevarande räkenskapsår som avser årets skattepliktiga resultat och den del av tidigare räkenskapsårs inkomstskatt som ännu inte har redovisats.

Aktuell skatt värderas till det sannolika beloppet enligt de skattesatser och skatteregler som gäller på balansdagen.

Avsättningar

Avsättningar redovisas när det finns en legal eller informell förpliktelse till följd av en tidigare händelse, det är sannolikt att ett utflöde av resurser kommer att krävas för att reglera förpliktelsen och beloppen kan uppskattas på ett tillförlitligt sätt. Tidpunkten eller beloppet för utflödet kan fortfarande vara osäker.

Avsättningar för omstruktureringar redovisas bara om en fastställd och utförlig omstruktureringsplan har utarbetats och införts, eller om företaget minst har offentliggjort planens huvuddrag till dem som berörs av den. Avsättningar redovisas inte för utgifter som hör samman med den framtida verksamheten.

En avsättning redovisas till den bästa uppskattningen av det belopp som krävs för att reglera förpliktelsen på balansdagen. Avsättningar tas endast i anspråk för de utgifter som avsättningen ursprungligen var avsedd för. Avsättningar diskonteras till sina nuvärden där pengars tidsvärde är väsentligt.

Skulder

Skulder för elcertifikat, utsläppsrätter och ursprungsgarantier uppkommer i takt med försäljning (elcertifikat och ursprungsgarantier) och utsläpp (utsläppsrätter). Skulden värderas till samma värde som tilldelade och anskaffade rättigheter. Här tas även hänsyn till avtal om framtida leverans av rättigheter och möjligheten till reglering av elcertifikat genom betalning av kvotpliktsavgift.

Skulder för elcertifikat, utsläppsrätter och ursprungsgarantier redovisas som en övrig kortfristig skuld.

Noter

Not 1 Redovisningsprinciper *(forts från föregående sida)*

Koncernredovisning

Dotterföretag är företag i vilka moderföretaget direkt eller indirekt innehar mer än 50 % av röstetalet eller på annat sätt har ett bestämmande inflytande. Bestämmande inflytande innebär en rätt att utforma ett företags finansiella och operativa strategier i syfte att erhålla ekonomiska fördelar. Redovisningen av rörelseförvärv bygger på enhetsynen. Det innebär att förvärvsanalysen upprättas per den tidpunkt då förvärvaren får bestämmande inflytande. Från och med denna tidpunkt

ses förvärvaren och den förvärvade enheten som en redovisningsenhet. Tillämpningen av enhetssynen innebär vidare att alla tillgångar (inklusive goodwill) och skulder samt intäkter och kostnader medräknas i sin helhet även för delägda dotterföretag.

Anskaffningsvärdet för dotterföretag beräknas till summan av verkligt värde vid förvärvstidpunkten för erlagda tillgångar med tillägg av uppkomna och övertagna skulder samt emitterade egetkapitalinstrument, utgifter som är direkt hänförliga

till rörelseförvärvet samt eventuell tilläggsköpeskillning. I förvärvsanalysen fastställs det verkliga värdet, med några undantag, vid förvärvstidpunkten av förvärvade identifierbara tillgångar och övertagna skulder samt minoritetsintresse. Minoritetsintresse värderas till verkligt värde vid förvärvstidpunkten. Från och med förvärvstidpunkten inkluderas i koncernredovisningen det förvärvade företags intäkter och kostnader, identifierbara tillgångar och skulder liksom eventuell uppkommen goodwill eller negativ goodwill.

Upplysningar till enskilda poster

Not 2 Nettoomsättning *(Belopp i Tkr)*

	Koncernen		Moderbolaget	
	2022	2021	2022	2021
Nettoomsättning uppdelad på intäktslag				
Handel med och distribution av energi samt tjänster	597 366	468 434	556 719	431 130
Anslutningsavgifter	7 456	6 528	5 091	5 443
	604 822	474 962	561 810	436 573

Not 3 Inköp och försäljning inom koncernen

Av moderföretagets nettoomsättning avser 60 602 tsek (57 109 tsek) omsättning till andra koncernföretag. Av inköpen avser 13 000 tsek (12 970 tsek) rörelsekostnader och investeringar från andra koncernföretag.

Not 4 Ersättning till revisorer *(Belopp i Tkr)*

	Koncernen		Moderbolaget	
	2022	2021	2022	2021
Revisionsbyrå PWC				
Revisionsuppdrag	342	261	342	215
Övriga tjänster	14	14	14	14
	356	275	232	229

Med revisionsuppdrag avses revisors arbete för den lagstadgade revisionen och med revisionsverksamhet olika typer av kvalitetssäkringstjänster. Övriga tjänster är sådant som inte ingår i revisionsuppdrag, revisionsverksamhet eller skatterådgivning.

Noter

Not 5 Personal

	Koncernen		Moderbolaget	
	2022	2021	2022	2021
Medelantalet anställda <i>(Antal personer)</i>				
Kvinnor	55	52	53	50
Män	18	17	16	16
Medelantal anställda kvinnor + män	37	35	37	34

Löner, ersättningar m.m *(Belopp i Tkr)*

Styrelsen & VD				
Löner och ersättningar	1 479	1 470	906	905
Pensionskostnader	389	410	194	225
	1 868	1 880	1 100	1 130
Övriga anställda				
Löner och ersättningar	28 150	26 896	27 266	26 037
Pensionskostnader	3 052	2 730	2 846	2 532
	31 202	29 626	30 112	28 569
Sociala kostnader	10 214	9 774	9 660	9 223
Summa löner, ersättning, mm styrelse & övriga	43 284	41 280	40 872	38 922

Könsfördelning i styrelse och företagsledning *(Antal personer)*

Styrelse				
Kvinnor	3	3	3	3
Män	6	6	6	6
Antal styrelseledamöter kvinnor + män	9	9	9	9
Företagsledning, befattningshavare inkl vd				
Kvinnor	3	3	3	3
Män	3	3	3	3
Antal företagsledning kvinnor + män	6	6	6	6

Noter

Not 6 Skatt på årets resultat <i>(Belopp i Tkr)</i>	Koncernen		Moderbolaget	
	2022	2021	2022	2021
Skatt på årets resultat				
Aktuell skatt	-159	-1 238	-167	-1 083
Uppskjuten skatt	-2 968	-3 301	-1 081	1 509
Totalt redovisad skatt	-3 126	-4 539	-1 247	426

Avstämning av effektiv skatt				
Resultat före skatt	28 294	31 389	23 241	6 609
Skattekostnad 20,60% (20,60%)	-5 829	-6 466	-4 788	-1 361
<i>Skatteeffekt av:</i>				
Ej avdragsgilla kostnader	-268	-300	-261	-286
Ej skattepliktiga intäkter	3 435	569	3 433	569
Skatt hänförlig till tidigare år	2 504	-5	1 450	-5
Förändring uppskjuten skatt	-2 968	1 663	-1 081	1 509
Redovisad effektiv skatt	-3 126	-4 539	-1 247	426

Not 7 Koncessioner, patent, licenser, varumärken m.m. <i>(Belopp i Tkr)</i>	Koncernen		Moderbolaget	
	2022	2021	2022	2021
Ingående anskaffningsvärde	3 000	3 000	3 000	3 000
Försäljningar/utrangeringar	1 078	0	582	0
Utgående ackumulerade anskaffningsvärden	4 078	3 000	3 582	3 000
Ingående avskrivningar	-3 000	-3 000	-3 000	-3 000
Årets avskrivningar	-43	0	-10	0
Utgående ackumulerade avskrivningar	-3 043	-3 000	-3 010	-3 000
Utgående redovisat värde	1 035	0	572	0

Not 8 Byggnader & mark <i>(Belopp i Tkr)</i>	Koncernen		Moderbolaget	
	2022	2021	2022	2021
Ingående anskaffningsvärde	104 593	104 593	103 378	103 378
Inköp	21 610	0	160	0
Utrangering	-4 000	0	-4 000	0
Utgående ackumulerade anskaffningsvärden	122 203	104 593	99 538	103 378
Ingående avskrivningar	-56 355	-53 384	-55 718	-52 774
Försäljningar/utrangeringar	4 000	0	4 000	0
Årets avskrivningar	-2 933	-2 971	-2 906	-2 944
Utgående ackumulerade avskrivningar	-55 288	-56 355	-54 624	-55 718
Utgående redovisat värde	66 916	48 238	44 915	47 660
Redovisat värde byggnader	49 302	38 626	35 616	38 363
Redovisat värde markanläggningar	9 734	1 892	1 734	1 892
Redovisat värde mark	7 880	7 720	7 565	7 405
66 916	48 238	44 915	47 660	
Tillgångar anskaffade med offentligt bidrag ingår med redovisat anskaffningsvärde	373	373	373	373

Noter

Not 9 Maskiner & andra tekniska anläggningar	Koncernen		Moderbolaget	
	2022	2021	2022	2021
Ingående anskaffningsvärde	1 344 255	1 288 570	1 041 411	991 712
Inköp	35 519	31 905	91	27 669
Försäljningar/utrangeringar	-3 328	0	-2 244	0
Omklassificeringar	29 495	23 780	15 311	22 030
Utgående ackumulerade anskaffningsvärden	1 405 941	1 344 255	1 054 569	1 041 411
Ingående avskrivningar	-804 955	-753 593	-590 321	-546 703
Försäljningar/utrangeringar	2 660	0	2 212	0
Årets avskrivningar	-51 954	-51 362	-44 204	-43 618
Utgående ackumulerade avskrivningar	-854 249	-804 955	-632 313	-590 321
Ingående nedskrivningar	-39 695	-19 695	-39 695	-19 695
Årets nedskrivningar	0	-20 000	0	-20 000
Utgående ackumulerade nedskrivningar	-39 695	-39 695	-39 695	-39 695
Utgående redovisat värde <i>(Belopp i Tkr)</i>	511 998	499 605	382 561	411 395
Tillgångar anskaffade med offentligt bidrag ingår med redovisat anskaffningsvärde	68 244	51 131	68 244	51 131

Not 10 Inventarier, verktyg och installationer	Koncernen		Moderbolaget	
	2022	2021	2022	2021
Ingående anskaffningsvärde	32 618	30 768	28 631	26 781
Inköp	797	1 850	797	1 850
Försäljningar/utrangeringar	-172	0	-172	0
Omklassificeringar	423	0	423	0
Utgående ackumulerade anskaffningsvärden	33 666	32 618	29 679	28 631
Ingående avskrivningar	-25 020	-23 218	-23 255	-21 816
Försäljningar/utrangeringar	171	0	171	0
Årets avskrivningar	-1 781	-1 802	-1 418	-1 438
Utgående ackumulerade avskrivningar	-26 630	-25 020	-24 502	-23 255
Utgående redovisat värde <i>(Belopp i Tkr)</i>	7 036	7 599	5 176	5 377

Noter

Not 11 Pågående nyanläggningar & förskott avseende avseende materiella anläggningstillgångar

	Koncernen		Moderbolaget	
	2022	2021	2022	2021
Ingående anskaffningsvärde	40 309	36 810	24 461	35 055
Inköp	15 416	27 279	10 389	11 436
Försäljningar/utrangeringar	-1 081	0	-1 081	0
Omklassificeringar	-29 918	-23 780	-15 734	-22 030
Utgående ackumulerade anskaffningsvärden	24 726	40 309	18 035	24 461
Utgående redovisat värde (Belopp i Tkr)	24 726	40 309	18 035	24 461

Not 12 Andelar i koncernföretag (Belopp i Tkr)

Företag	Orgnr	Säte	Moderbolaget	
			2022	2021
Värnamo Elnät AB	556528-0566	Värnamo		
Antal			5 000	5 000
Kap. andel %			100 %	100 %
Redovisat värde			5 000	5 000
Värnamo Energi Produktion AB	556788-6667	Värnamo		
Antal			1000	1000
Kap. andel %			100 %	100 %
Redovisat värde			100	100
Summa redovisat värde			5 100	5 100

Not 13 Andelar i intresseföretag & gemensamt styrda företag (Belopp i Tkr)

Företag	Orgnr	Säte	Koncernen	
			2022	2021
Vallerstad Vind AB	556765-7522	Värnamo		
Kap. andel %			25%	25%
Redovisat värde			25	25
Operatörsklustret Media AB	559172-5477	Malmö		
Kap. andel %			20%	25%
Redovisat värde			203	203
Summa redovisat värde			228	228
			Moderbolaget	
Operatörsklustret Media AB	559172-5477	Malmö	2022	2021
Kap. andel %			20%	25%
Redovisat värde			203	203
Summa redovisat värde			203	203

Noter

Not 14 Andra långfristiga värdepappersinnehav	Koncernen		Moderbolaget	
	2022	2021	2022	2021
Företag				
Complus AB				
Antal andelar	1	1	1	1
Värde	4	4	4	4
Redovisat värde	4	4	4	4
Svenska Värmeverkens Ek För				
Antal andelar	9	9	9	9
Värde	14	14	14	14
Redovisat värde	14	14	14	14
Klämman Vind AB				
Antal andelar	50	50		
Värde	5	5		
Redovisat värde	5	5		
Vallerstad Vind Ek För				
Antal andelar	373	373		
Värde	1451	1451		
Redovisat värde	1451	1451		
Sydlänk AB				
Antal andelar	10000	10000	10000	10000
Värde	510	510	510	510
Redovisat värde	510	510	510	510

Not 15 Uppskjuten skatt <small>(Belopp i Tkr)</small>	Temporär skillnad	Uppskjuten skattefordran	Uppskjuten skatteskuld
Koncernen 2022			
Byggnader och mark	864	0	178
Elcertifikat	63	13	0
Utsläppsrätter	17	4	0
Obeskattade reserver	370 828	0	76 391
Delsumma		17	76 569
Kvittning		-17	-17
Summa Koncernen 2022		0	76 552
		0	70 283
Koncernen 2021			
Byggnader och mark	1 257	0	259
Elcertifikat	176	36	0
Skattereduktion investeringar samt obeskattade reserver	395 641	1 296	74 657
Delsumma		1 332	259
Kvittning		-259	-259
Summa Koncernen 2021		1 073	74 657

Noter

Not 15 Uppskjuten skatt (Belopp i Tkr) Forts från föreg sida

	Temporär skillnad	Uppskjuten skattefordran	Uppskjuten skatteskuld
Moderbolaget 2022			
Byggnader och mark	864	0	178
Elcertifikat	63	13	0
Utsläppsrätter	17	4	0
Delsumma		17	178
Kvittning		-17	-17
Summa Moderbolaget 2021		0	161

Moderbolaget 2021

Byggnader och mark	1 257	0	259
Elcertifikat	176	36	0
Skattereduktion inv 2021	29 284	1 142	0
Delsumma		1 178	259
Kvittning		-259	-259
Summa Moderbolaget 2021		919	0

Not 16 Förutbetalda kostnader & upplupna intäkter (Belopp i Tkr)

	Koncernen		Moderbolaget	
	2022	2021	2022	2021
Upplupna intäkter avseende handel	0	1 238	0	1 238
Förutbetalda försäkringar	1 090	997	1 090	997
Övriga poster	3 310	785	3 310	781
Summa	4 400	3 020	4 400	3 016

Not 17 Upplysningar om aktiekapital (Belopp i Tkr)

	Antal aktier (st)	Kvotvärde per aktie
Tecknade och betalda aktier vid årets ingång	4 224	1000
Tecknade och betalda aktier vid årets utgång	4 224	1000

Aktiekapitalet i Värnamo Energi AB består enbart av till fullo betalda stamaktier med kvotvärde om 1 tsek. Alla aktier har samma rätt till utdelning och återbetalning av insatt kapital samt motsvarar en röst på Energiföretagets bolagsstämma.

Noter

Not 18 Avsättningar <i>(Belopp i Tkr)</i>	Koncernen		Moderbolaget	
	2022	2021	2022	2021
Övriga avsättningar				
Redovisat värde vid årets början	11 000	10 000	11 000	10 000
lanspråktaget belopp / årets avsättning	-11 000	1 000	-11 000	1 000
Redovisat värde vid årets slut	0	11 000	0	11 000

Not 19 Långfristiga skulder <i>(Belopp i Tkr)</i>	Koncernen		Moderbolaget	
	2022	2021	2022	2021
Skulder till kreditinstitut	160 000	190 000	160 000	190 000
Amortering inom 2 till 5 år	160 000	169 000	160 000	169 000
Amortering efter 5 år	0	21 000	0	21 000
Summa amortering efter 5 år	0	21 000	0	21 000

Not 20 Checkräkningskredit <i>(Belopp i Tkr)</i>	Koncernen		Moderbolaget	
	2022	2021	2022	2021
Beviljad checkräkningskredit uppgår till	30 000	30 000	30 000	30 000

Not 21 Upplupna kostnader & förutbetalda intäkter <i>(Belopp i Tkr)</i>	Koncernen		Moderbolaget	
	2022	2021	2022	2021
Upplupna personalkostnader	3 679	3 572	3 369	3 280
Upplupna räntekostnader	237	67	237	67
Upplupna energikostnader	0	585	0	585
El inköp och värmeinköp	40 593	12 813	37 767	12 023
Övriga poster	8 966	7 873	2 662	6 727
Summa Upplupna kostnader & förutbetalda intäkter	53 475	24 910	44 035	22 682

Not 22 Justering för poster som inte ingår i kassaflödet <i>(Belopp i Tkr)</i>	Koncernen		Moderbolaget	
	2022	2021	2022	2021
Avskrivningar och nedskrivningar	56 710	76 134	48 537	67 999
Avsättningar	-11 000	1 000	-11 000	1 000
Övriga poster	1 750	0	1 116	
Summa Justeringar	47 460	77 134	38 653	68 999

Noter

Not 23 Disposition av vinst eller förlust *(Belopp i TKr)*

Förslag till disposition av bolagets vinst	
Balanserad vinst	70 869
Årets vinst	21 994
Summa till årsstämman förfogande	92 863
Styrelsen föreslå att i ny räkning överföres	92 863

Not 24 Ställda säkerheter <i>(Belopp i TKr)</i>	Koncernen		Moderbolaget	
	2022	2021	2022	2021
Skulder för vilka säkerheter ställts				
Fastighetsinteckningar	350	350	350	350
Summa ställda säkerheter	350	350	350	350

Not 25 Eventualförpliktelser <i>(Belopp i TKr)</i>	Koncernen		Moderbolaget	
	2022	2021	2022	2021
Borgensförbindelser, övriga	300	300	0	0
Summa Eventualförpliktelser	300	300	0	0

Not 26 Väsentliga händelser efter räkenskapsårets slut

Investeringar och projekt fortgår enligt plan 2023. Inga väsentliga händelser har skett efter räkenskapsårets slut.

Not 27 Definition av nyckeltal

Soliditet

Justerat eget kapital i procent av balansomslutning

Avkastning på eget kapital

Resultat efter finansiella poster i procent av genomsnittligt justerat eget kapital

Avkastning på totalt kapital

Rörelseresultat med tillägg för finansiella intäkter, i procent av genomsnittlig balansomslutning

Underskrifter

Värnamo 2023-XX-22

Gunnar Crona

Malin Classon
Verkställande direktör

Leif Persson

Carina Bergsten Sahlin

Maria Leifland

Hans Björstrand

Ardita Berischa Canii

Thomas Sköld

Sonny Axelsson

Stefan Nilsson


Vår revisionsberättelse har lämnats den **XX mars 2022**.
Öhrlings PrivewaterhouseCoopers AB


Mats Nilsson
Auktoriserad revisor




Värnamo Energi

TRYGGT NÄRA HÅLLBART

 0370-69 41 00

 kund@varnamoenergi.se

 www.varnamoenergi.se